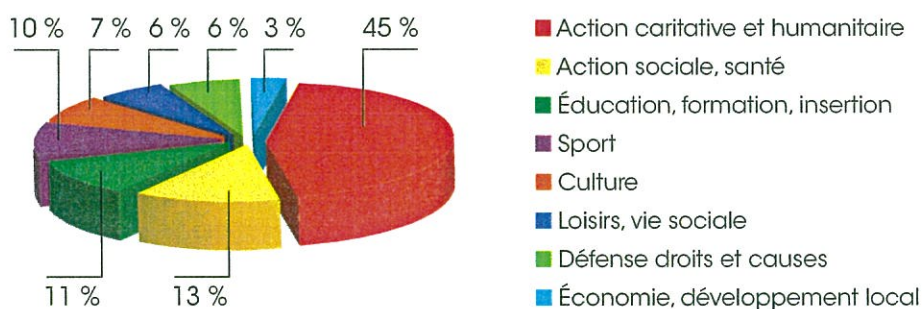


CHIFFRES CLÉS : LE SECTEUR ASSOCIATIF

NOMBRE D'ASSOCIATIONS ET SECTEURS D'ACTIVITÉ

1,3 million d'associations sont actives, ce qui représente une hausse de 4% par an.

Répartition des associations selon le secteur d'activité principal :



Sources :

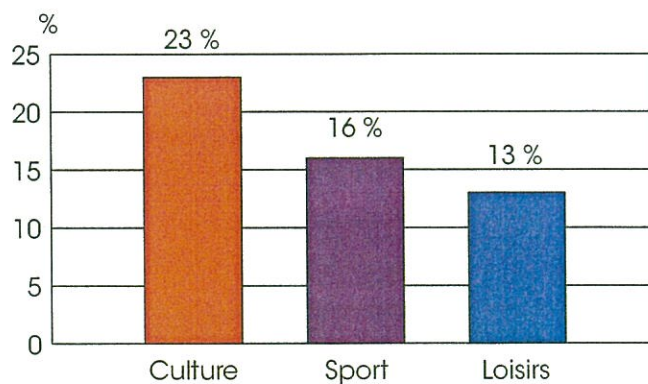
V.Tchernonog et E.Archambault, *Repères sur les associations*, CPCA, 2012

V.Tchernonog, *Le paysage associatif français. Mesures et évolutions*, Dalloz Juris-Associations, à paraître en septembre 2013

CRÉATIONS

67 000 associations sont créées par an.

Principaux secteurs des créations depuis trois ans (2010-2012) :



Sources :

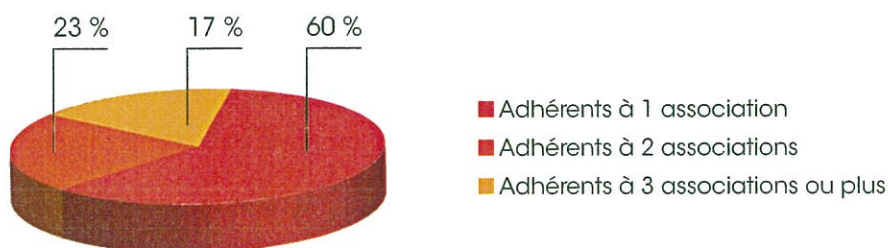
Journal officiel

Recherches et solidarités, *La France associative en mouvement*, 2012

ADHÉSIONS

23 millions de Français sont adhérents d'une ou plusieurs associations, soit 45% des Français de plus de 18 ans. C'est un taux stable depuis 2002.

Répartition des adhérents selon le nombre d'adhésions :



Le principal secteur d'adhésion est le sport, qui rassemble 17% des adhérents.

Source : L. Prouteau et F.C. Wolff, Adhésions et dons aux associations, 2012

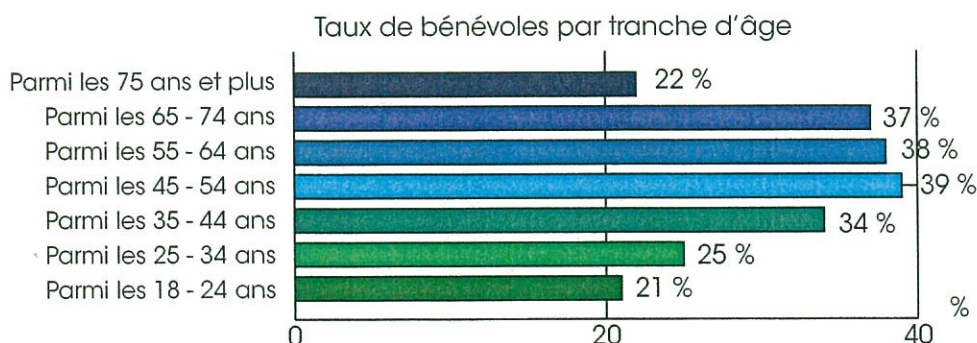
BÉNÉVOLAT

En 2010, **93 millions d'Européens** sont bénévoles, soit 23% des plus de 15 ans.

La même année, **16 millions de Français** déclarent faire du bénévolat, soit 32% des Français de plus de 18 ans. Ils étaient 28% en 2002.

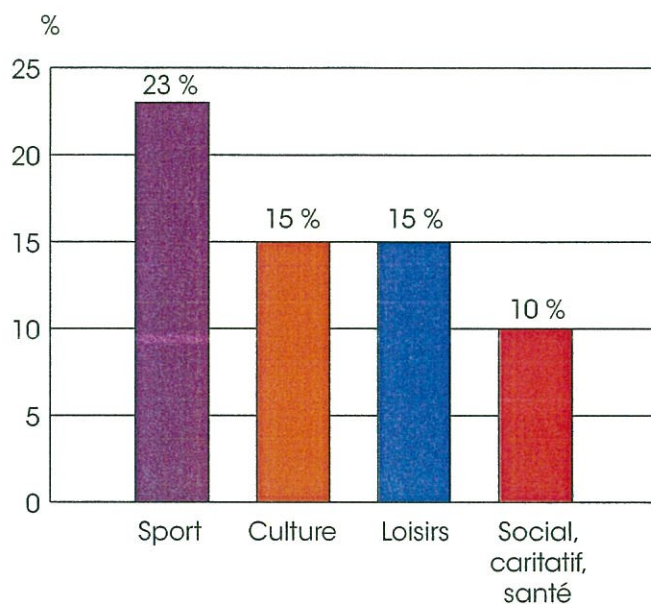
Le volume de temps consacré augmente lui aussi, de 4% par an environ.

Âge des bénévoles :



L'âge moyen des présidents d'association est de 56 ans.

Principaux secteurs des participations bénévoles des adhérents :



Sources :

Etude Commission européenne-GHK Consulting, Volunteering in the EU, 2010

Enquête DREES-BVA-L. Prouteau, *Bénévolat-chiffres clés*, MSJEPVA, 2011

V.Tchernonog et E. Archambault, *Repères sur les associations*, CPCA, 2012

M. Tabariés et B. Laouisset, *Les présidents d'associations*, Stat-info MSJEPVA, 2011

EMPLOI ASSOCIATIF

14% des associations emploient 1,8 million de salariés à temps plein ou à temps partiel dans 189 000 établissements, soit 8% du nombre d'emplois salariés mais 6% de la masse salariale dans le secteur privé en 2010.

En hausse constante depuis 2000, l'emploi associatif a reculé de 0,6% en 2011.

Les principaux secteurs employeurs sont l'action sociale, l'éducation, la santé, l'animation sportive et culturelle.

Plus de la moitié des associations employeuses emploient 1 ou 2 salariés.

Sources :

INSEE, données CLAP, 2010

INSEE, L'échelle des salaires plus resserrée dans le secteur de l'économie sociale, 2012

Recherches et solidarités, La France associative en mouvement, 2012

V.Tchernonog et E. Archambault, *Repères sur les associations*, CPCA, 2012

POIDS ÉCONOMIQUE DES ASSOCIATIONS

Le budget cumulé du secteur associatif représente **3,2% du PIB**. Selon la méthode de valorisation retenue, la valeur monétaire du bénévolat pourrait également représenter entre 0,9% et 1,9% du PIB.

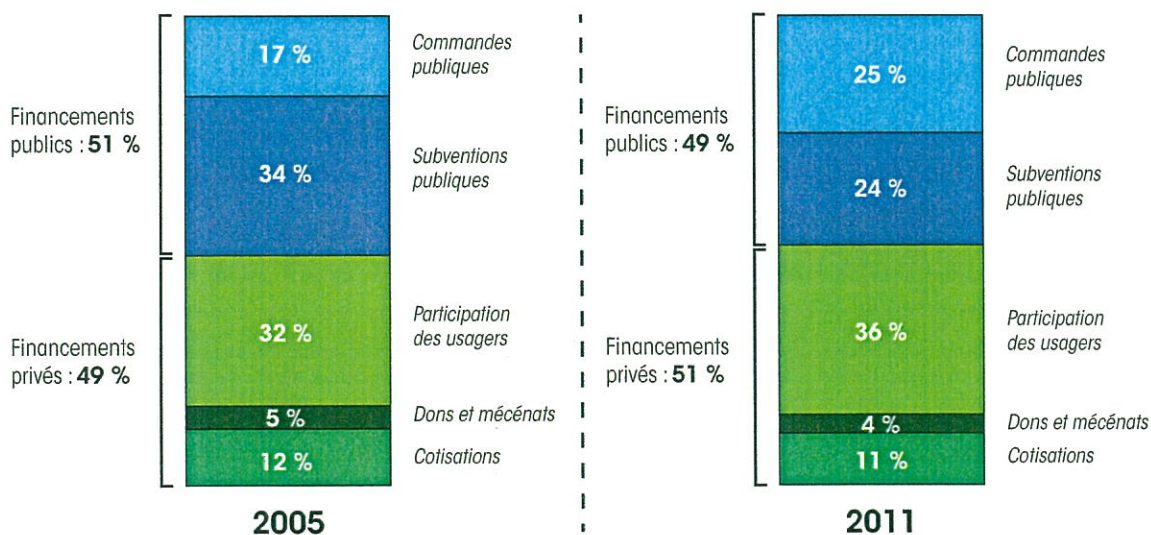
Sources :

V.Tchernog et E.Archambault, *Repères sur les associations*, CPCA, 2012

E.Archambault et L.Pruteau, *Mesurer le bénévolat*, 2009

RESSOURCES DES ASSOCIATIONS

Nature des ressources des associations en 2005 et 2011 :



Source : Enquête CNRS- Centre d'économie de la Sorbonne, « Le paysage associatif français », 2011- 2012

En partenariat avec